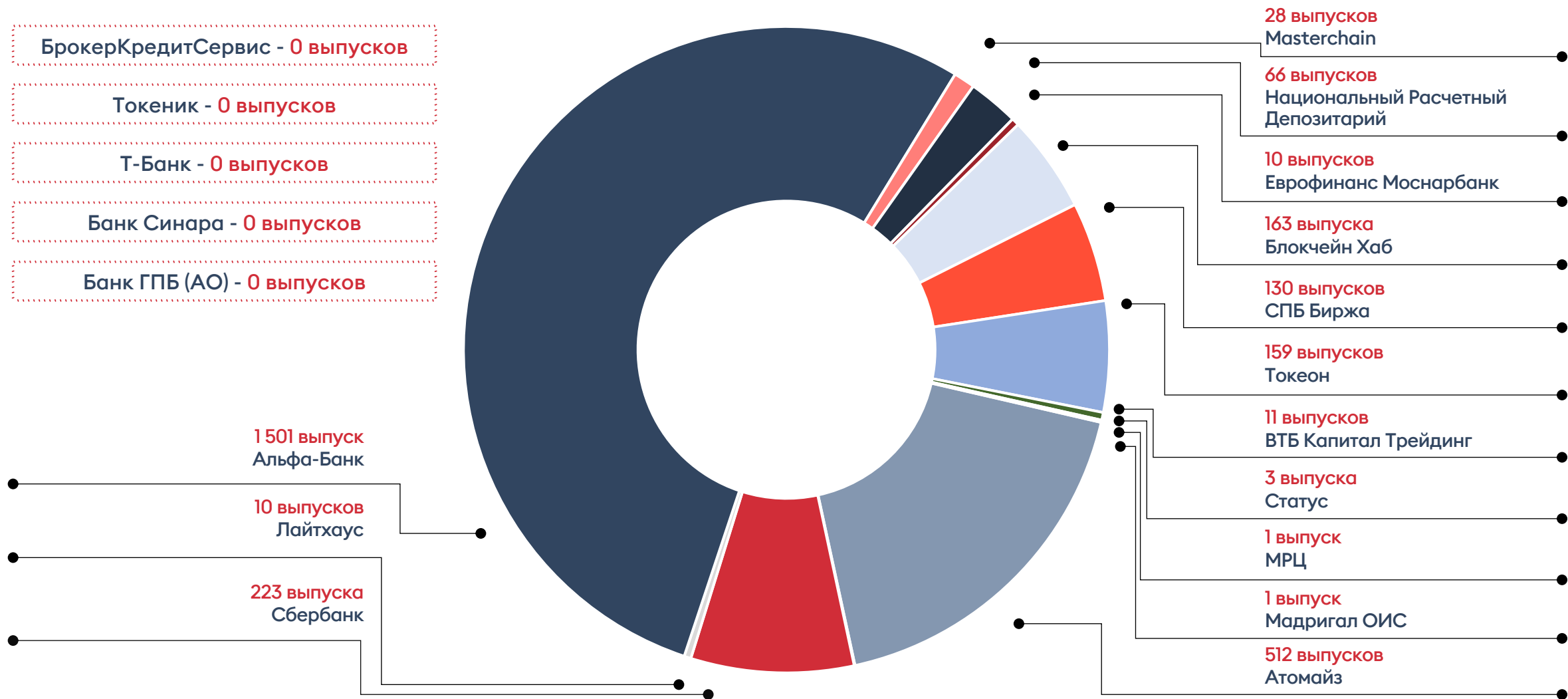


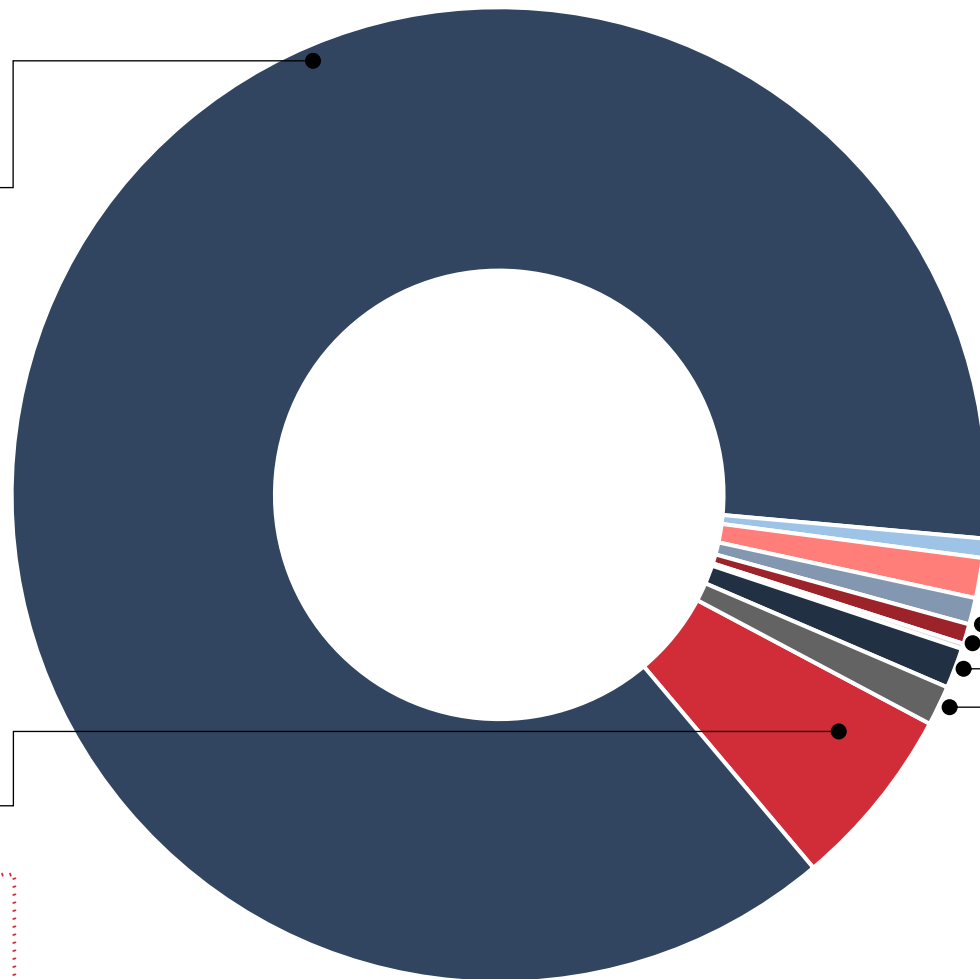
# Выпуски цифровых финансовых активов: инфографика

по состоянию на 31 марта 2026 года

## ДОЛЯ ОИС В ОБЩЕМ КОЛИЧЕСТВЕ ВЫПУСКОВ ЦФА



## ОСНОВНЫЕ ОТРАСЛИ ЭМИТЕНТОВ ЦФА



**1, 832627 трллион**  
Денежное посредничество  
и прочее

**25,09 миллиарда**  
Строительство жилых  
и нежилых зданий

**21,15 миллиард**  
Деятельность в области связи

**10 миллиардов**  
Атомная энергетика

**133,5 миллиардов**  
Маркетплейсы

**2,20 миллиарда**  
Нефтепереработка

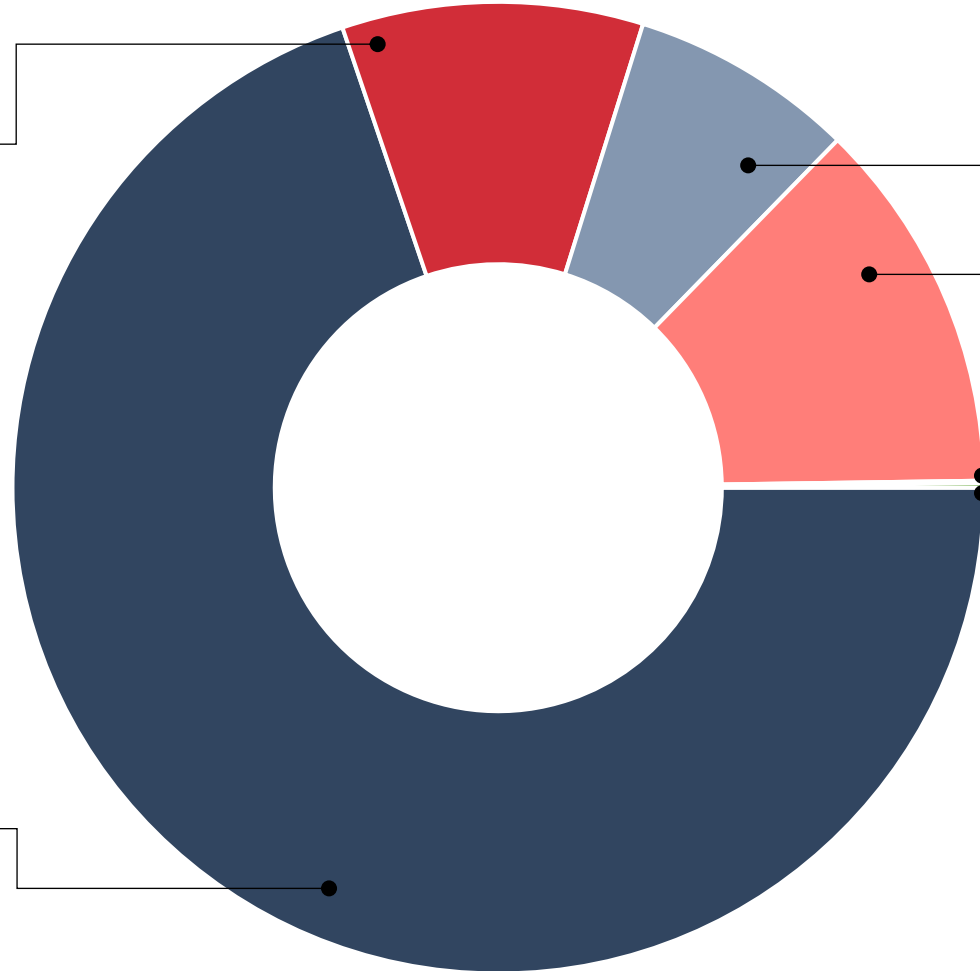
**41,85 миллиарда**  
Вложения в ценные бумаги

**15 миллиардов**  
Деятельность  
железнодорожного  
транспорта

**179,079 миллиардов**  
Деятельность по предоставлению  
прочих вспомогательных услуг  
для бизнеса, не включенная в  
другие группировки

Деятельность агентов по оптовой  
торговле металлами в первичных  
формах **0,51 миллиарда**

## ТИПЫ ПРОЕКТОВ



**133 выпуска**  
Программа мотивации

**239 выпусков**  
Структурные облигации

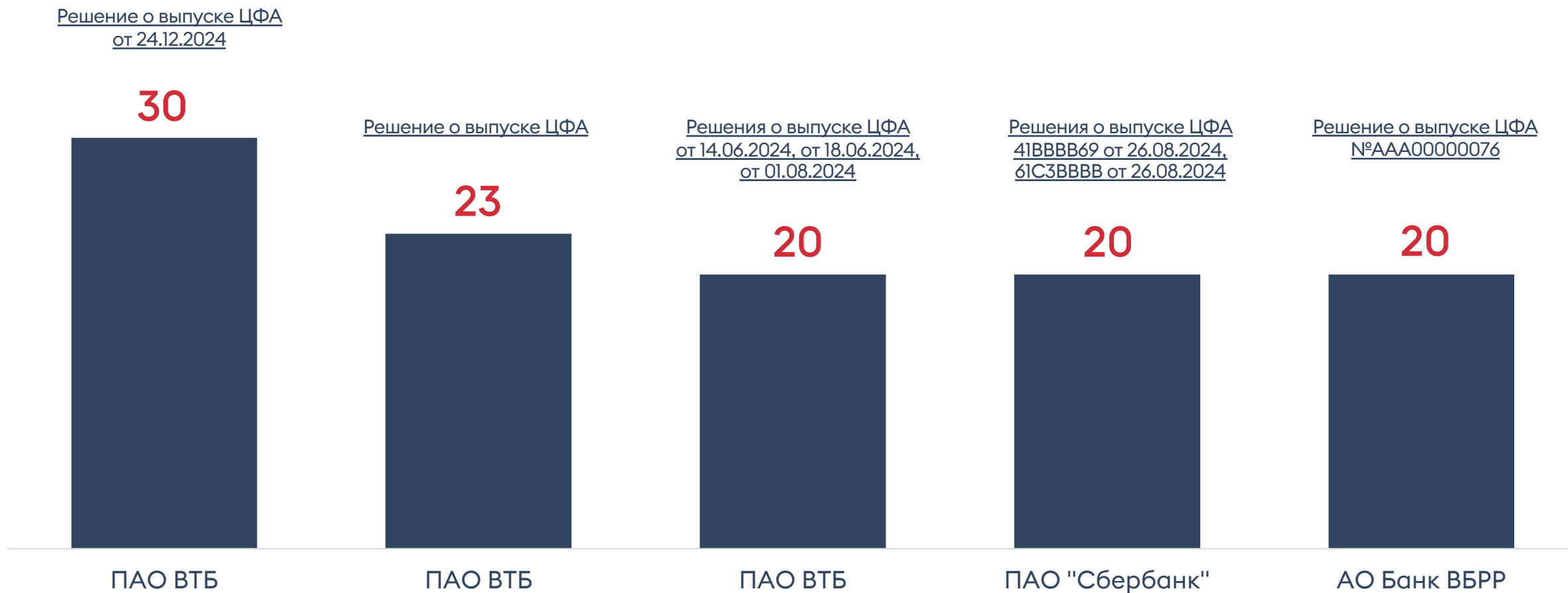
**363 выпуска**  
Токенизация

**1 выпуск**  
Выпуски, предоставляющие право  
требовать передачи ценных бумаг

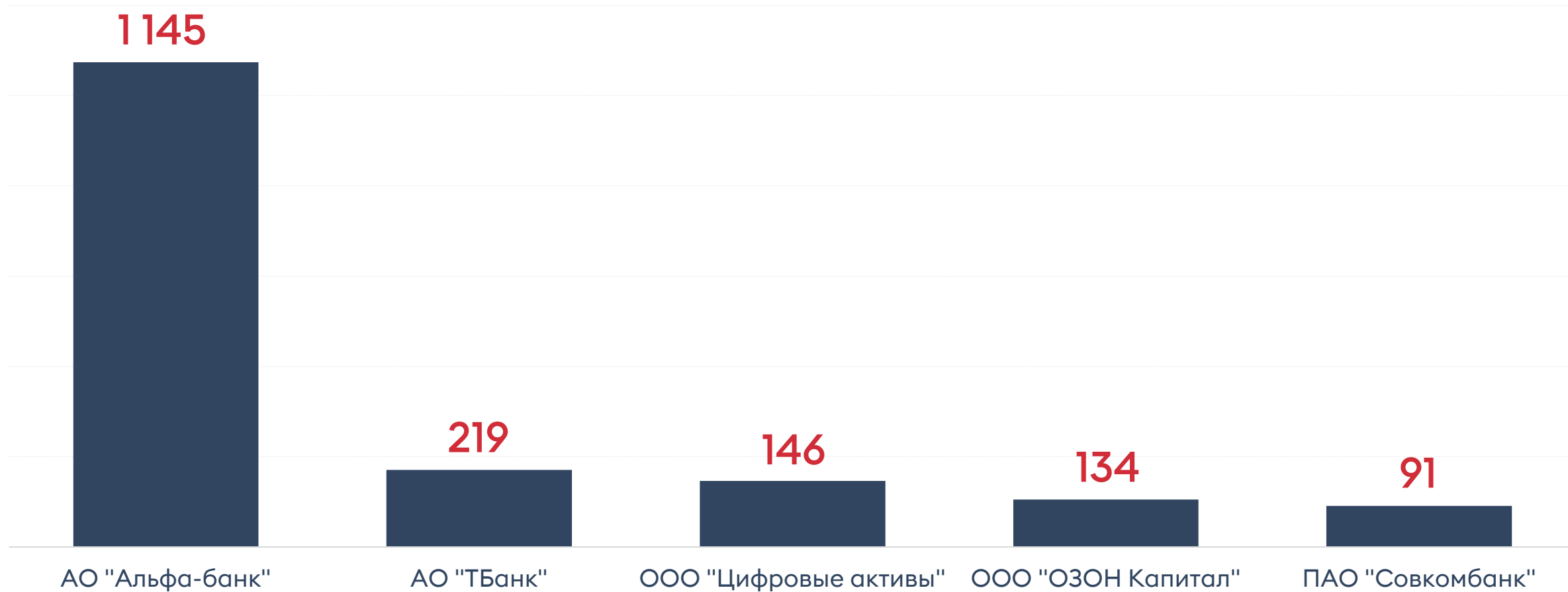
**1981 выпуска**  
Долговые ЦФА

**2 выпуска**  
Выпуски акций в виде ЦФА

## ТОП-5 ВЫПУСКОВ ЦФА ПО ПРИВЛЕЧЕННЫМ СРЕДСТВАМ, МЛРД. РУБ.



## ТОП-5 ЭМИТЕНТОВ ЦФА ПО КОЛИЧЕСТВУ ВЫПУСКОВ



# Контакты



+7 495 139 4000



Башня ОКО

1-й Красногвардейский проезд, д.21, стр.1  
Москва, Российская Федерация, 123112



<https://kkmp.legal/>



Наш телеграм-канал

ККМП.connect

<https://t.me/kkmpconnect>